



**Kính gửi: Các Cơ quan Thông tấn – Báo chí**  
**Các Đơn vị hữu quan**

Hà Nội, ngày 13 tháng 06 năm 2014

## **BÁO CÁO BÁN HÀNG VAMA THÁNG 05 NĂM 2014**

**Trong tháng 05/2014 doanh số bán hàng của toàn thị trường đạt 12.134 xe, tăng 7% so với tháng 4/2014 và tăng 25% so với tháng 05/2013**

Kính thưa quý vị,

Chúng tôi hân hạnh cung cấp đến quý vị báo cáo bán hàng tháng 05 năm 2014 của các thành viên VAMA và toàn ngành<sup>1</sup>.

- **Đây là tháng thứ 14 liên tiếp doanh số bán hàng của toàn ngành đạt cao hơn so với cùng kì năm ngoái.**
- **Doanh số cả năm 2014 dự báo có thể đạt 125.000 xe, tăng 14% so với năm 2013.**

### **1) Chi tiết kết quả bán hàng tháng 05:**

- Doanh số bán hàng của toàn thị trường đạt 12.134 xe, bao gồm 7.225 xe con và 4.909 xe tải.
- Doanh số xe con tăng 6% và xe tải tăng 8%. so với tháng trước
- Sản lượng của xe lắp ráp trong nước đạt 8.952 xe, giảm 2% so với tháng trước, số lượng xe nhập khẩu nguyên chiếc là 3.182 xe, tăng 42% so với tháng trước.

<sup>1</sup> “Số liệu toàn ngành” ở đây được hiểu là số liệu được tổng hợp từ số liệu bán lẻ thực tế của các thành viên VAMA và số liệu nhập khẩu xe nguyên chiếc của các đơn vị không phải là thành viên VAMA trong tháng 05/2014.

<sup>2</sup> Bao gồm cả số liệu của Mercedes-Benz Vietnam và Lexus.

**Trong đó, doanh số bán hàng theo chủng loại xe của các thành viên VAMA như sau:**

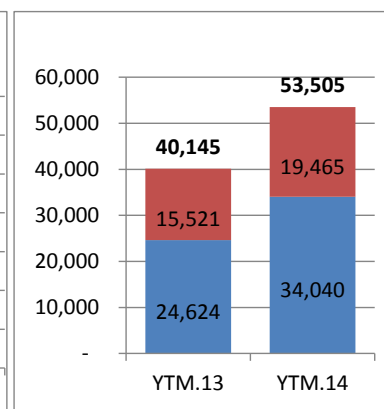
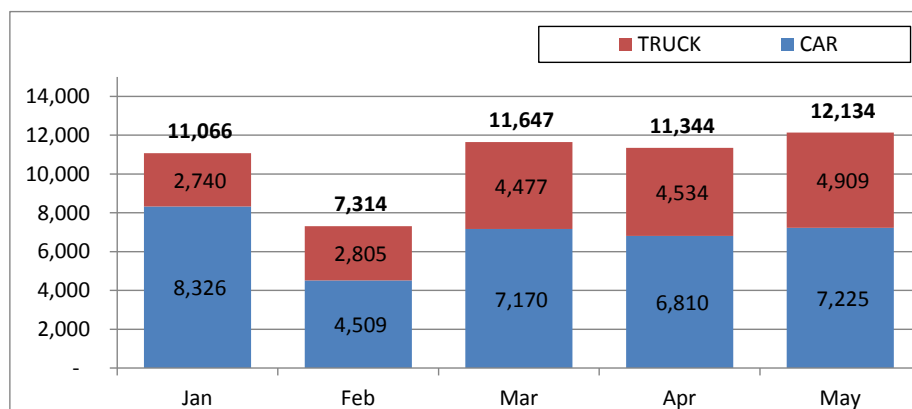
	North	Central	South	Total
<b>PC</b>	1,711	418	1,185	3,314
<b>Cross-over</b>	-	-	-	-
<b>MPV</b>	198	38	355	591
<b>SUV</b>	636	173	695	1,504
<b>Minibus, Bus</b>	243	105	263	611
<b>Truck, pick up &amp; Van</b>	1,427	660	1,526	3,613
<b>other</b>	-	-	-	-
<b>Grand total</b>	<b>4,215</b>	<b>1,394</b>	<b>4,024</b>	<b>9,633</b>
<b>Bus chassis</b>	-	-	72	72

- **Doanh số bán hàng trong tháng 05 của các thành viên VAMA so với tháng trước và cùng kỳ năm ngoái như sau:**

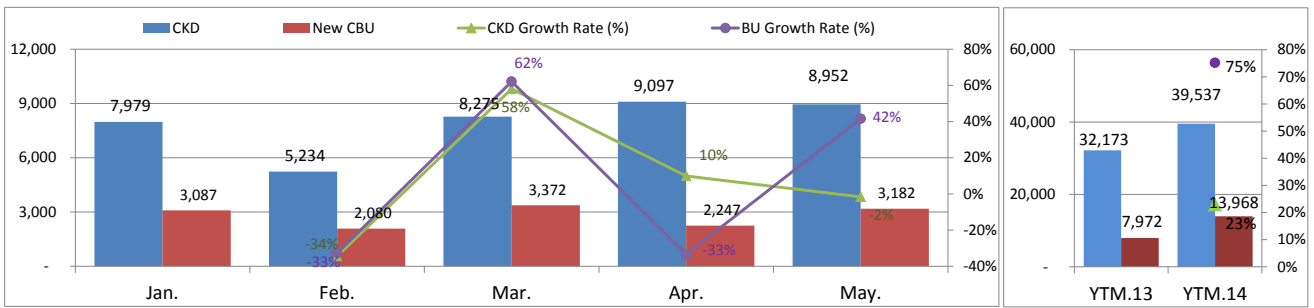
<b>Comparison by month</b>	May-14	May-13	May-14	Difference May-14vs May-13	Difference May-14 vs April-14
<b>Total (1)</b>	<b>9,849</b>	<b>8,202</b>	<b>10,116</b>	<b>20%</b>	<b>-3%</b>
SUV/MPV/Cross-over (Xe 2 cầu/Xe đa dụng)	2,095	2,011	2,261	4%	-7%
Passenger Cars (Xe du lịch)	3,314	2,591	3,436	28%	-4%
Comm. Vehicles (Xe thương mại)	4,224	3,496	4,240	21%	0%
Other (Xe loại khác)	0	0	0		

**2) Tổng doanh số bán hàng tính đến hết tháng 05 năm 2014:**

- Tổng doanh số bán hàng của toàn thị trường tính đến hết tháng 05/2014 tăng 33% so với cùng kì năm ngoái.
- Xe ô tô con tăng 38% và xe tải tăng 25% so với cùng kì năm ngoái.



- Tính đến hết tháng 05/2014, doanh số bán hàng của xe lắp ráp trong nước tăng 23% trong khi xe nhập khẩu tăng 75% so với cùng kì năm ngoái.



- **Tổng kết quả bán hàng của các thành viên VAMA cho đến hết tháng 05/2014 theo chủng loại xe như sau:**

<b>YTM 2014</b>			
	<b>YTM 2014</b>	<b>YTM 2013</b>	<b>Difference</b>
<b>Total (1)</b>	<b>44,133</b>	<b>34,896</b>	<b>26%</b>
SUV/MPV/Cross-over	<b>10,650</b>	<b>8,018</b>	33%
Passenger Cars	<b>15,215</b>	<b>11,848</b>	28.4%
Comm. Vehicles	<b>17,275</b>	<b>14,486</b>	19%
Other (Xe loại khác)	-	<b>1</b>	

### 3) **Triển vọng năm 2014:**

- Doanh số toàn ngành năm 2014 được dự báo có thể đạt 125.000 xe, tăng 14% so với năm 2013

Vui lòng xem báo cáo bán hàng đính kèm để biết thêm chi tiết.

Chúng tôi hi vọng rằng những thông tin trên sẽ giúp quý vị hiểu rõ hơn về ngành công nghiệp ô tô ở Việt Nam. Nếu quý vị có bất kỳ câu hỏi liên quan nào, xin liên hệ với chúng tôi về địa chỉ: Email: [Generalofficer@vama.org.vn](mailto:Generalofficer@vama.org.vn) – Tel: 04 6290 7427

Trân trọng kính chào.

**Chủ tịch VAMA**

**Jesus Metelo N. Arias Jr.**